


メガミンクスのそろえかた



① 白いスターをそろえる


3×3のクロスと同じようにそろえる

② F2L をそろえる


これも3×3と同じようにそろえる、LBLでもOK

白い面を下にしてそろえられるとよりよい


③ S2L をそろえる ※白い面を常に下にする




(a)図のように持ち替える




(b)青の面のそろってないエッジを2つ入れて青のスターをつくる




(c)空いている3つのスロットをF2Lのようにそろえる



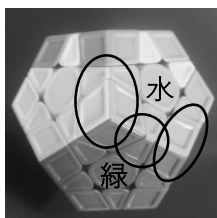
(d)ベージュの面が右前に来るように持ち替える



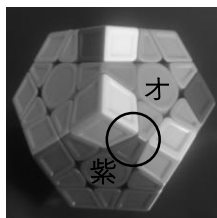
(e)赤の面のそろってないエッジを1つ入れて赤のスターをつくる




(f)空いている2つのスロットをF2Lのようにそろえる



(g)水色の面が右前になるように持ち替え、(e)と(f)をもう一度行う



(h)オレンジの面が右前になるように持ち替え、(e)をもう一度行う



(i)図の部分をF2Lのようにそろえる、AはBより先にそろえる

※Aのそろえかた…水色を前、オレンジを右にしてR'し、AをBの位置でそろえてからRして元に戻す

④ ラストレイヤー (LL) をそろえる ※グレーの面を常に上にする

(a) エッジ OLL	(b) コーナー OLL	(c) エッジ PLL	(d) コーナー PLL
<p>図の向きでFRUR'U'F'</p>	<p>RUR'URU2'R'(1)やRU2R'U'RU'R'(2)を繰り返すと下の形やその左右反転になるので左の形は(1)、右の形は(2)を、図の向きで回す</p>	<p>☆のエッジを側面のセンターと色が合っているエッジとする</p> <p>1か所しかエッジが合わない場合どちらかの手順を一度回す</p> <p>R2U2'R2'U' R2U2'R2' を1~2回</p> <p>RUR'F'RUR' U'R'FR2U'R' を1~2回</p>	<p>(1)そろってないコーナーを右前に持ってR'DRする</p> <p>(2)U面を回してそのコーナーが入るべきところを右前に持ってきてR'D'Rする</p> <p>(3)(2)で右前に持ってきたところに入っていたコーナーが入るべきところを右前に持ってきてR'DRする</p> <p>(4)そろうまで繰り返す</p>